



HEIDENHAIN



NC-Solutions

Descripción para el programa NC 6040

Español (es)
6/2018

1 Descripción del programa NC 6040_es.h

Formato de salida de los programas NC

En el postprocesador puede definirse cómo emitir un programa NC.

Tiene las siguientes opciones para emitir el programa NC:

- Lenguaje conversacional de HEIDENHAIN
- DIN/ISO
- Splines
- Vectores

Salida en lenguaje conversacional HEIDENHAIN

Si el programa NC se emite en lenguaje conversacional, se dispone de las siguientes opciones:

- emisión en tres ejes
- emisión con hasta cinco ejes, sin **M128** o **TCPM**
- emisión con hasta cinco ejes, con **M128** o **TCPM**

Cuando el sistema CAM tiene acceso a la cinemática de la máquina y a los datos de herramienta es posible emitir programas NC a 5 ejes sin **M128** o **TCPM**.

Un programa NC con **M128** o **TCPM** es flexible, porque la compensación de la cinemática se realiza en la máquina y se utilizan los datos de herramienta de la tabla de herramientas.

Ejemplo

L X+88 Y+23.5 Z-8.3 R0 F5000	en tres ejes
L X+88 Y+23.5 Z-8.3 A+1.5 C+45 R0 F5000	en cinco ejes sin M128
L X+88 Y+23.5 Z-8.3 A+1.5 C+45 R0 F5000 M128	en cinco ejes con M128

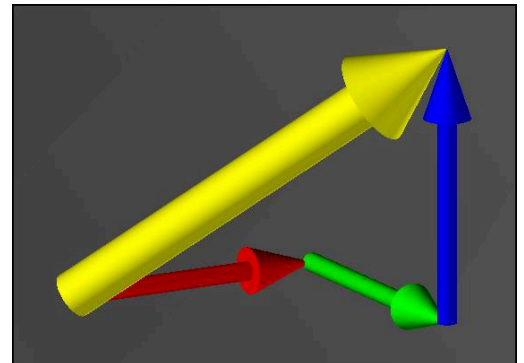
emisión con vectores

Desde el punto de vista de la física y la geometría, un vector es una magnitud orientada que describe una dirección y una longitud.

Para emitir vectores, el control numérico necesita al menos un vector normalizado que describa la dirección de la normal a la superficie. Opcionalmente, la frase de datos NC puede contener un segundo vector normalizado que determina el sentido de la orientación de la herramienta.

Un vector normalizado es un vector con el valor 1. El valor del vector se calcula a partir de la raíz cuadrada de la suma de los cuadrados de sus componentes.

$$\sqrt{NX^2+NY^2+NZ^2} = 1$$



i Emitir un vector es imprescindible para activar la corrección del radio de la herramienta 3D que depende del ángulo de presión (opción #92).

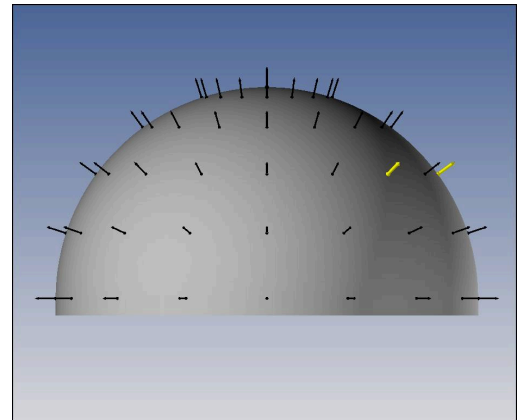
Ejemplo

LN X0.499 Y-3.112 Z-17.105 NX0.2196165 NY-0.1369522 NZ0.9659258 M128	Emisión sin orientación de la herramienta
LN X0.499 Y-3.112 Z-17.105 NX0.2196165 NY-0.1369522 NZ0.9659258 TX+0,0078922 TY-0,8764339 TZ +0,2590319 M128	Emisión con orientación de la herramienta

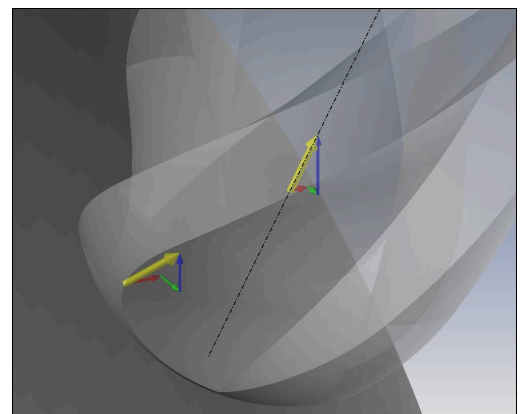

Configuración de una frase de datos NC con vectores

LN X+0,499 Y-3,112 Z-17,105 NX0 NY0 NZ1 TX+0,0078922 TY-0,8764339 TZ+0,2590319

Palabra NC	Significado
LN	Frase lineal con vector normal a la superficie
X+0,499 Y-3,112 Z-17,105	Coordenadas objetivo
NX0 NY0 NZ1	Componente del vector normal a la superficie
TX+0,0078922 TY-0,8764339 TZ+0,2590319	Componente del vector de dirección de la herramienta



Vector normal a la superficie perpendicular al contorno



Vector de dirección de la herramienta

Comparación de los formatos de salida

	Klartext	Vectores
3 ejes	X	X
5 ejes	X	X
Ángulo de rotación	X	-
Ángulo espacial	X (TCPM)	X
Corrección / Sobremedida	Fresado por generación RL, RR	Fresado por generación / Planeado
Prograph is Contour	Fresado por generación RL, RR	Fresado por generación / Planeado